



ENT 91

**(ENVIRONNEMENT NUMERIQUE
DES COLLEGES DE L'ESSONNE)**

Chaque parent et chaque élève vont recevoir une feuille d'activation de leur espace numérique de travail



À l'attention de *Démo TEST* en classe(s) de 6C.

Objet : Connexion à l'Espace Numérique de Travail MonCollege.essonne.fr

Pour vous connecter, rendez-vous sur le site www.moncollege.essonne.fr et cliquez sur le bouton « connexion à MonCollege.essonne.fr » en haut à droite de la page.


Entrez ensuite vos coordonnées personnelles :

Identifiant : **demo.test**

Mot de passe : **b3639mr6**

Lors de votre première connexion à l'ENT, il vous sera demandé de choisir un nouveau mot de passe constitué de 8 caractères, dont au moins une majuscule.

Notez bien ce mot de passe. En cas d'oubli, il vous suffira de cliquer sur « Besoin d'aide » puis de rentrer votre identifiant et un nouveau mot de passe sera envoyé sur votre adresse email personnelle.

This image shows a screenshot of the 'Connexion' form. The form has a blue header with the word 'Connexion' in white. Below the header, there are two input fields: 'Identifiant' and 'Mot de passe'. The 'Mot de passe' field has a small orange eye icon to its right. Below the input fields, there is a checkbox labeled 'Se souvenir de moi' and a red button labeled 'Besoin d'aide ?'. At the bottom right of the form, there is an orange button labeled 'CONNEXION'.

Connectez vous sur www.moncollege.essonne.fr et cliquez en haut à droite



L'écran de connexion s'affiche : saisissez l'identifiant et le mot de passe fournis par le collège et appuyer sur connexion

The screenshot shows a web page with a blue header. On the left is the logo for "Mon College .essonne.fr" with colorful dots. On the right, the word "Connexion" is written in white. Below the header is a white login form. The form has two input fields: "Identifiant" and "Mot de passe". To the right of the password field is an orange eye icon for toggling visibility. Below the fields is a checkbox labeled "Se souvenir de moi". At the bottom left of the form is a blue link "Besoin d'aide ?". At the bottom right is an orange button labeled "CONNEXION".

Vous devez alors personnaliser votre mot de passe

Activer mon compte

Mon
College
.ESSONNE.fr

Identifiant

demo.test

Nouveau mot de passe



Confirmation du nouveau mot de passe



Sécurité : Faible



Il est recommandé de mélanger chiffres, lettres, majuscules, minuscules et caractères spéciaux.

Courriel



Téléphone mobile

Saisissez un nouveau mot de passe et votre adresse mail et cocher ici puis cliquez sur Activer



Activer mon compte

Identifiant

demo.test

Nouveau mot de passe

Tutorielparents2019



Confirmation du nouveau mot de passe

Tutorielparents2019



Sécurité : Forte



Courriel

parents@mail.com

Téléphone mobile



[J'accepte les conditions générales d'utilisation](#)

Votre espace numérique s'ouvre...Vous avez accès à de nombreuses informations concernant le collège et la scolarité de votre enfant

Cliquez ici pour ouvrir les applications

Mon Collège essonne.fr

Actualités

- [HORAIRES DE RENTREE DES CLASSES 2019-2020](#) (il y a 2 mois)
- [.](#) (il y a 3 mois)
- [Demande de dérogation](#) (il y a 3 mois)
- [La azotea de la casa Mila con los alumnos !](#) (il y a 3 mois)
- [Visita de la casa Mila y del Camp Nou!](#) (il y a 3 mois)

Août

L	M	M	J	V	S	D
			1	2	3	4
5	6	7	8	9	10	11
12	13	14	15	16	17	18
19	20	21	22	23	24	25
26	27	28	29	30	31	

vendredi
30
Été

Fil de nouveautés

► Filtrer sur

Inactif(s) 11

Aujourd'hui à 19h22

CORINNE BOUCARD
vous a envoyé un message : [Liste des PP.](#)

mercredi 28 août 2019

ROQUES NATACHA a créé la [demande de support n°1905](#)
problème connection pronote

mardi 20 août 2019

Le logiciel PRONOTE



Mes applis



**PRO
NOTE**

Administration Pronote CLG-R...

Rechercher



Actualités



Administration



Agenda



Annuaire



Assistance ENT



Assr



Bibliothèque N...



Blog



Cahier multim...



Carte mentale



Casier



CIDJ



cns



Communautés



Connecteur K...



Espace docum...



Export



Folios



Forum



Frise chrono...



Lesite.tv



Messagerie



Monorientatio...



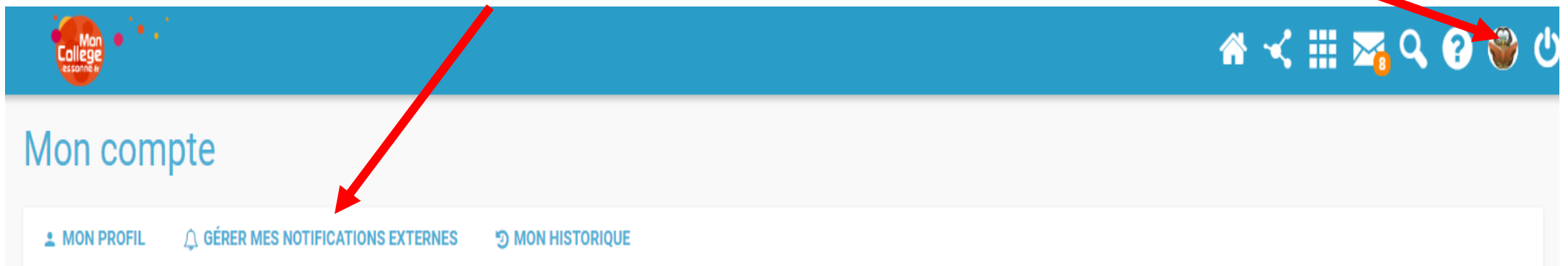
Mur Collaboratif



	1	2	3	4	5	6	7	F	F	10	11	12	13	14	15	16	F	F	19	20	21	22	23	F	F	26	27	28	29	30	31	F	F	34	35	36	37	38	39	40	41	42	43	44
	sept.		oct.				nov.		déc.				janv.		févr.		mars		avr.		mai		juin																					
08h15	lun. 02 sept. FRANCAIS VINCENT P. C07-FR		mar. 03 sept. FRANCAIS VINCENT P. C07-FR				mer. 04 sept. MATHEMATIQUES BEN ALAYA M. C 1-Maths/info		jeu. 05 sept.		ven. 06 sept. ANGLAIS LV1 FREDON M. C05-LV																																	
09h15	HISTOIRE-GEOGRAPHIE MORAIS L. C15-HG		ANGLAIS LV1 FREDON M. C05-LV				FRANCAIS VINCENT P. C07-FR		HISTOIRE-GEOGRAPHIE MORAIS L. C15-HG		HISTOIRE-GEOGRAPHIE MORAIS L. C15-HG																																	
10h30	TECHNOLOGIE ZAFINDRATIANA B. C17-Techno		ED.PHYSIQUE & SPORT. LEJARS J.						ED.PHYSIQUE & SPORT. LEJARS J.		FRANCAIS VINCENT P. C07-FR																																	
11h30	ANGLAIS LV1 FREDON M.																																											
12h30			ATELIER CHORALE						ATELIER CHORALE																																			
13h00											EDUCATION MUSICALE FILLET F. C M-Mus																																	
14h00	1 2	MATHEMATIQUES BEN ALAYA M. [6CP.1]		PHYSIQUE-CHIMIE MALARDE E. S11-PC				/		ANGLAIS LV1 FREDON M. C05-LV		MATHEMATIQUES BEN ALAYA M. C 1-Maths/info																																
15h15	1 2	MATHEMATIQUES BEN ALAYA M. [6CP.2]		MATHEMATIQUES BEN ALAYA M. C 1-Maths/info						ARTS PLASTIQUES FOUJANET L. S09-ARTS		SCIENCES VIE & TERRE LESPERANCE N. S05-SVT																																
16h15									ATELIER AULD ALLIANCE VIVIER S. [6CATELIE]																																			
17h15																																												
18h15																																												

Quelques conseils pour finir

- Si possible effectuer votre première connexion sur un ordinateur ou sur une tablette (quelques difficultés sur certains téléphones...)
- Il est indispensable que les élèves se connectent avec leur code et les parents avec leur code.
- Ne pas télécharger l'application Pronote
- Vous pouvez paramétrer votre ENT pour recevoir des notifications sur votre messagerie personnelle dès qu'une actualité vous concerne



Téléchargez NEO Pocket, l'appli mobile de l'ENT !

NEO Pocket



En Essonne, collégiens, enseignants et parents peuvent à présent se connecter à leur espace numérique via l'application mobile NEO Pocket. L'objectif ? Simplifier la communication avec les familles et faciliter la continuité pédagogique.

Version plus allégée de l'ENT MonCollège et accessible directement sur smartphone et tablette, NEO Pocket vous permet d'être notifié, en temps réel sur votre téléphone, des nouvelles publications de votre réseau. L'appli mobile est téléchargeable sur [App store](#) ou [Google play](#). Pour vous

connecter, il suffit de sélectionner ensuite l'ENT MonCollège, puis entrer votre identifiant et votre mot de passe habituel.



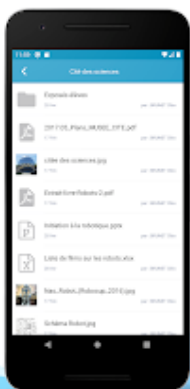
Partagez
photos et infos sur le Blog



Communiquez
avec votre réseau éducatif



Accédez facilement
à vos notes et documents



NOUVEAU

NEO Pocket, le réseau éducatif qui tient dans la poche !

Votre réseau social éducatif des collèges et des lycées se décline en application mobile. Version plus allégée de votre espace numérique et accessible directement sur smartphone et tablette, NEO Pocket facilite la communication !



Etape 1
Téléchargez l'application dans l'App store ou sur Google play.



Etape 2
Sélectionnez le nom de votre espace numérique MonCollège.



Etape 3
Entrez votre identifiant et votre mot de passe habituel pour y accéder.

Configuration nécessaire : iOS 9 ou version supérieure et Android 4 ou version supérieure
MonCollège, une solution éditée par Open Digital Education
plus d'infos sur [moncollege.essonne.fr](#)