

# EduConnect

**Un compte unique pour suivre et accompagner  
la scolarité de ses enfants**

**Quels avantages ?**

- **Un compte par responsable légal**
- **Un compte unique pour tous ses enfants scolarisés**
- **Un même compte tout au long de leur scolarité  
(de l'école au lycée)**

# EduConnect

## Les télé-services .C'est très important: à quoi ça sert ?

- **Accéder aux démarches en ligne liées à la scolarité de ses enfants**
- **Modifier les fiches de renseignements (celle du responsable et celle de ses enfants)**
- **Formuler une demande de bourse pour le collège (chaque année entre septembre et octobre), pour le lycée (l'année de 3<sup>ème</sup> entre avril et juillet)**
- **Saisir toutes les demandes liées à l'orientation (année de 3<sup>ème</sup>)**
- **Accéder aux bilans périodiques, bilans de fin de cycle, livrets scolaires de ses enfants.**

# EduConnect

Pour toute difficulté ou problème lié à son compte EduConnect et plus spécifiquement concernant soit :

Un problème de connexion à Educonnect et les démarches à suivre  
pour

L'orientation et l'affectation post 3ème

Secrétariat

de la scolarité

Mme JEAN-BART

01.69.09.06.15

Ce.0910718l@ac-versailles.fr

Les bourses nationales →

Service Intendance

Mme ANGEL

01.69.09.06.15 int.0910718l@ac-versailles.fr

Des permanences pour vous accompagner. Appelez pour prendre un  
Rendez-vous

# Educonnect/ 3modes de connexion

<https://educonnect.education.gouv.fr>

3

P  
O  
S  
S  
I  
B  
I  
L  
I  
T  
É  
S

1

A privilégier

2

A privilégier  
Très facile et  
très rapide

The screenshot shows the EduConnect login interface. At the top, the EduConnect logo is displayed. Below it, the text reads: "J'accède aux services numériques des établissements scolaires" and "Je simplifie mes accès avec FranceConnect". There are two main login options: "S'identifier avec FranceConnect" (with a link to "Qu'est-ce que FranceConnect?" and "OU") and "J'utilise mes identifiants EduConnect". The EduConnect section includes an "Identifiant" field (placeholder: "Saisissez un identifiant"), a "Mot de passe" field (placeholder: "Saisissez un mot de passe" with an eye icon), and a "Se connecter" button. Below the button are links for "Identifiant perdu" and "Mot de passe perdu", followed by "OU" and "Je n'ai pas de compte". At the bottom, there are links for "Besoin d'aide ?", "Mentions légales", and "Accessibilité".

Annotations: A blue arrow points from the number '1' to the FranceConnect button. Another blue arrow points from the number '2' to the 'Je n'ai pas de compte' link. A third blue arrow points from the number '3' to the password input field.

3

# EduConnect

## 3 possibilités pour accéder à EduConnect

La connexion doit être faite par le représentant légal de l'élève

Possibilité n° 1 (à privilégier) : se connecter depuis un compte *FranceConnect* déjà existant

Possibilité n° 2 (à privilégier) : se créer un compte *EduConnect* avec son numéro de téléphone portable (le même que celui communiqué à l'établissement scolaire)

Possibilité n° 3 : demander un identifiant et un mot de passe personnel auprès de l'établissement scolaire

# EduConnect

Possibilité n° 2 pour accéder à EduConnect  
(à privilégier)

Créer son compte EduConnect à partir de son  
numéro de téléphone

# EduConnect

<https://educonnect.education.gouv.fr>

Possibilité n° 2

Très facile et très rapide.


Je crée mon compte  
EduConnect  
Je clique sur...



**EduConnect**

J'accède aux services numériques  
des établissements scolaires

Je simplifie mes accès avec FranceConnect

 S'identifier avec  
FranceConnect  
Qu'est-ce que FranceConnect?

OU

J'utilise mes identifiants EduConnect

**Identifiant**

**Mot de passe**

**Se connecter**

[Identifiant perdu](#) [Mot de passe perdu](#)

OU

[Je n'ai pas de compte](#)

[Besoin d'aide ?](#) [Mentions légales](#) [Accessibilité](#)

# EduConnect

**Je clique ensuite  
sur ...**



Continuer sur l'Education Nationale

- Je renseigne ensuite mon numéro de téléphone portable
- Je reçois ensuite par sms un code de 6 lettres majuscules
- Je clique sur VALIDER
- Je saisis le code



# EduConnect

En poursuivant la navigation sur EduConnect, vous acceptez l'utilisation de cookies indispensables au bon fonctionnement du site.

Je suis bien « Bruno ROI »

Je confirme être le représentant légal

De l'élève suivant:

Collège Louis Pasteur

« Arthur ROI »

Je suis le représentant légal de cet cet élève

**OUI**    NON

Né le:



Je clique sur « CONFIRMER »

**Je saisis la date de naissance de mon enfant JJ/MM/AAAA et je clique sur « confirmer »**

Vous arrivez sur une page avec le nom de votre enfant

Cliquez sur « Téléservices »

Vous arrivez ensuite sur la page

« SCOLARITE SERVICES »

# EduConnect

Je clique sur  
« Activer mon  
compte »



**EduConnect**

**Je suis représentant légal** d'élève(s) scolarisé(s) : je peux activer mon compte par SMS.

**Activer mon compte**


Si mon numéro de téléphone portable n'est pas enregistré, je peux contacter l'établissement d'un de mes enfants pour obtenir mon identifiant et un mot de passe provisoire pour activer mon compte.

---

**Je suis un(e) élève** : je contacte mon établissement qui me fournira mon identifiant et un mot de passe provisoire pour activer mon compte.

---

[Besoin d'aide ?](#)   [Mentions légales](#)   [Accessibilité](#)

  
MINISTÈRE  
DE L'ÉDUCATION

# EduConnect

Je saisis

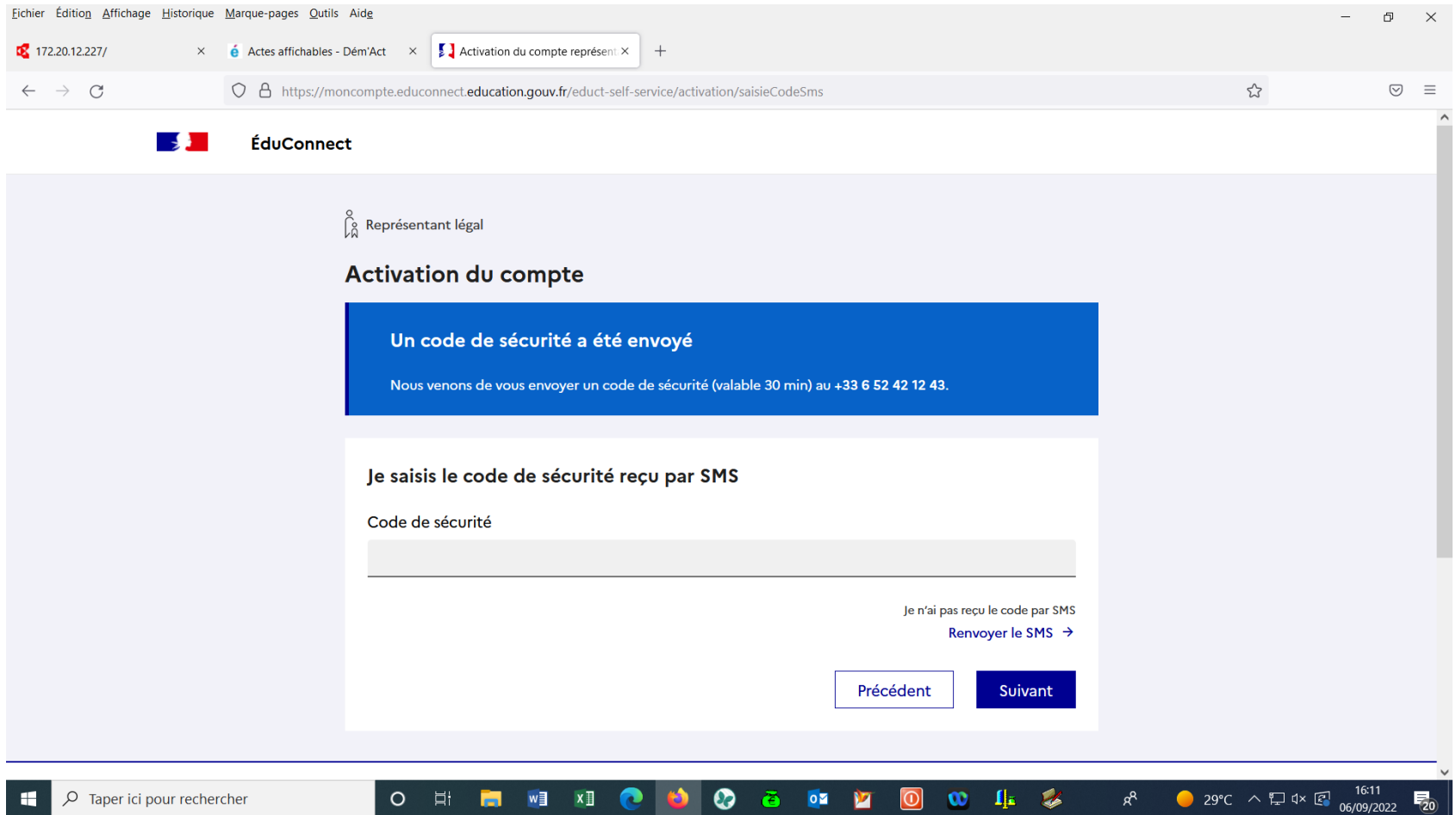
mon NOM

mon prénom

puis mon numéro de portable (le même que celui communiqué à l'établissement scolaire)

et je clique sur « recevoir mon code sms »

# Saisir le code sms reçu sur son téléphone



The screenshot shows a web browser window with the following elements:

- Browser Tabs:** "172.20.12.227/", "Actes affichables - Dém'Act", and "Activation du compte représent...".
- Address Bar:** "https://moncompte.educconnect.education.gouv.fr/educt-self-service/activation/saisieCodeSms".
- Page Header:** "ÉduConnect" logo and name.
- User Profile:** "Représentant légal" with a person icon.
- Section Title:** "Activation du compte".
- Message Box:** A blue box containing the text: "Un code de sécurité a été envoyé" and "Nous venons de vous envoyer un code de sécurité (valable 30 min) au +33 6 52 42 12 43."
- Form Section:** "Je saisis le code de sécurité reçu par SMS" with a sub-label "Code de sécurité" and a text input field.
- Link:** "Je n'ai pas reçu le code par SMS" with a sub-link "Renvoyer le SMS →".
- Navigation Buttons:** "Précédent" and "Suivant".
- Taskbar:** Windows taskbar at the bottom showing search, task view, and various application icons. System tray shows "16:11" and "06/09/2022".

# EduConnect

En poursuivant la navigation sur EduConnect, vous acceptez l'utilisation de cookies indispensables au bon fonctionnement du site.

Je suis bien « Bruno ROI »

Je confirme être le représentant légal

De l'élève suivant:

Collège Louis Pasteur

« Arthur ROI »

Je suis le représentant légal de cet cet élève

**OUI**    NON

Né le:

Je clique sur « CONFIRMER »



**Je saisis la date de naissance de mon enfant JJ/MM/AAAA et je clique sur « confirmer »**

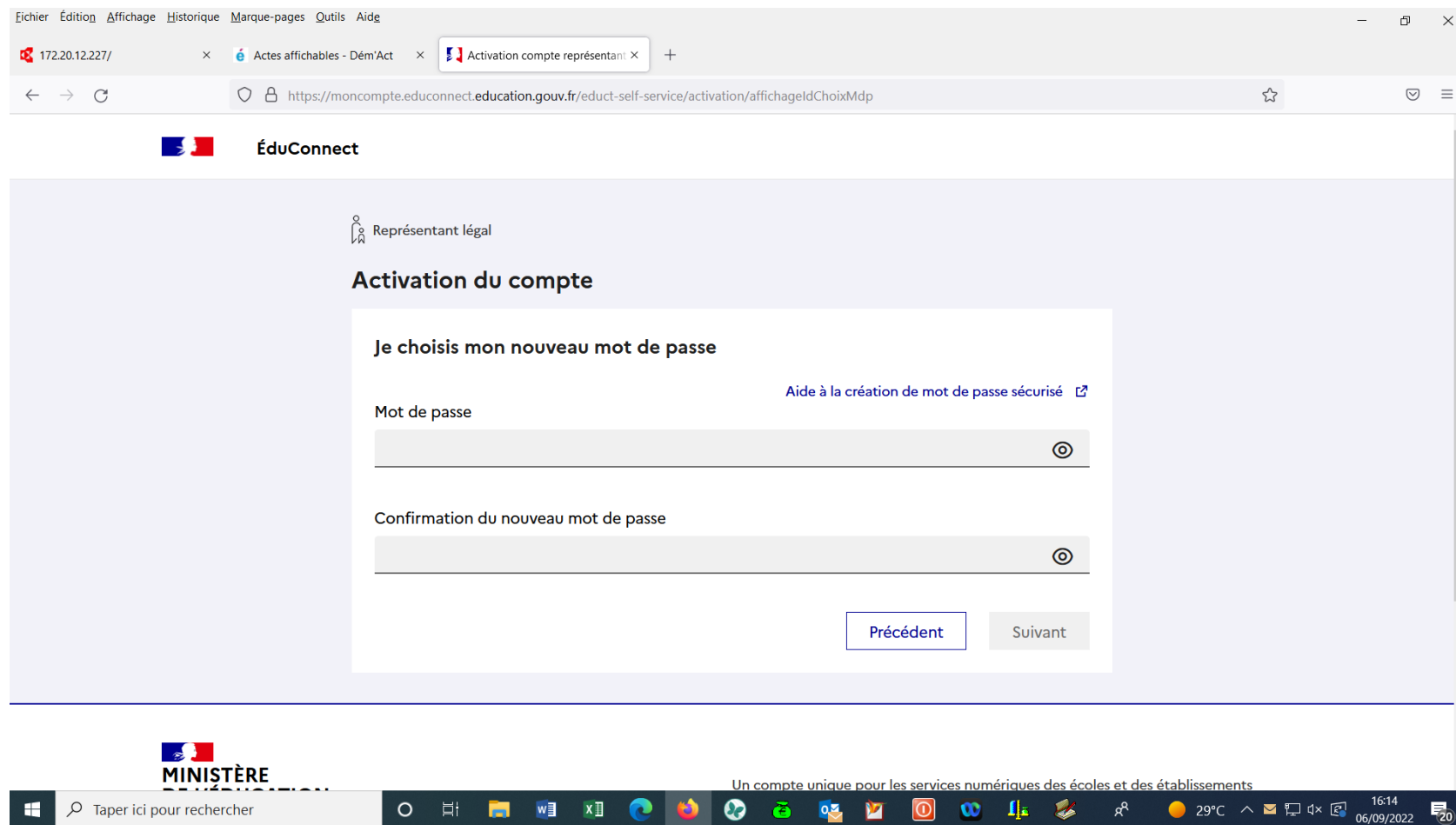
Vous arrivez sur une page avec le nom de votre enfant

Cliquez sur « Téléservices »

Vous arrivez ensuite sur la page

« SCOLARITE SERVICES »

# BIEN NOTER SON MOT DE PASSE EDUCONNECT sur un papier à garder précieusement, en faire une photo!



The screenshot shows a web browser window with the following details:


- Browser:** Microsoft Edge, address bar shows `https://moncompte.educconnect.education.gouv.fr/educt-self-service/activation/affichageIdChoixMdp`.
- Page Header:** "ÉduConnect" logo and navigation menu (Fichier, Édition, Affichage, Historique, Marque-pages, Outils, Aide).
- User Role:** "Représentant légal" (Legal Representative).
- Section:** "Activation du compte" (Account Activation).
- Form:** A white box titled "Je choisis mon nouveau mot de passe" (I choose my new password). It contains two password input fields: "Mot de passe" and "Confirmation du nouveau mot de passe". A link "Aide à la création de mot de passe sécurisé" is visible next to the first field.
- Navigation:** "Précédent" (Previous) and "Suivant" (Next) buttons at the bottom of the form.
- Footer:** "MINISTÈRE" logo and the text "Un compte unique pour les services numériques des écoles et des établissements".
- Taskbar:** Windows taskbar at the bottom showing the date "06/09/2022" and time "16:14".


# Bien noter son identifiant EDUCONNECT sur un papier à garder précieusement, en faire une photo!

Fichier Édition Affichage Historique Marque-pages Outils Aide

172.20.12.227/ × Actes affichables - DémAct × Activation du compte représen: × +

← → ↻ https://moncompte.educonnect.education.gouv.fr/educt-self-service/activation/affichageChoixMdp ☆

 **ÉduConnect**

 Représentant légal

## Activation du compte

**Votre compte a été activé avec succès**


Notez votre identifiant ÉduConnect. Vous en aurez besoin pour votre prochaine connexion.

\_\_\_\_\_

\_\_\_\_\_

Vous pourrez modifier votre mot de passe, votre adresse mail et votre numéro de téléphone dans votre compte ÉduConnect.

[Accéder à mes services](#)

 **MINISTÈRE**

Un compte unique pour les services numériques des écoles et des établissements

Taper ici pour rechercher

29°C 16:16 06/09/2022

Cliquez sur l'onglet « Bourse de collège »  
la page suivante apparaît

Fichier Édition Affichage Historique Marque-pages Outils Aide

172.20.12.227/ x Actes affichables - Dém'Act x Déposer un dossier - Bourse de x +

https://teleservices.education.gouv.fr/eds/mes-services/AC2D/25/4567539/bourse-college

**Bourse de collège**

Fiche de renseignements

## Mes coordonnées

Si ces informations ne sont pas correctes, nous vous invitons à les modifier en choisissant le service « Fiche de renseignements ».

Nom : V [REDACTED]  
Prénom : M [REDACTED]  
Adresse : [REDACTED] LONGJUMEAU  
Courriel [REDACTED].fr

## Ma demande

Deux options s'offrent à vous :

**JE TÉLÉCHARGE UN DOSSIER PAPIER**  
J'imprime le dossier et je le retourne au collège accompagné des justificatifs.

**JE FAIS MA DEMANDE EN LIGNE**  
Je transmets en quelques clics ma demande de bourse au collège.

Une question, besoin d'aide ? Assistance

Taper ici pour rechercher

29°C 16:21 06/09/2022



## Mes services

Julie S.



### Actualités

Bourse de collège

Fiche de renseignements

Déposer un dossier

Nous contacter

- 1 Récupération des informations
- 2 Informations fiscales
- 3 Validation

## Récupération de mes informations fiscales

Saisissez ici le numéro fiscal qui figure sur votre avis d'impôt 2022 (sur les revenus de 2021)

Numéro fiscal\* ?

✖ Veuillez renseigner votre numéro fiscal.

(\*) Réponses obligatoires

ÉTAPE PRÉCÉDENTE

ÉTAPE SUIVANTE

Une question, besoin d'aide ?

Assistance

# EduConnect

<https://educonnect.education.gouv.fr>

## Possibilité n° 1

Je choisis de m'identifier  
avec FranceConnect  
Je clique sur...



**EduConnect**

J'accède aux services numériques  
des établissements scolaires

Je simplifie mes accès avec FranceConnect

**S'identifier avec FranceConnect**  
Qu'est-ce que FranceConnect?  
OU

J'utilise mes identifiants EduConnect

**Identifiant**  
Saisissez un identifiant

**Mot de passe**  
Saisissez un mot de passe

**Se connecter**

[Identifiant perdu](#) [Mot de passe perdu](#)

OU

[Je n'ai pas de compte](#)

[Besoin d'aide ?](#) [Mentions légales](#) [Accessibilité](#)

# EduConnect

Je me connecte avec mon compte impots.gouv.fr

Numéro fiscal

13 chiffres

Continuer

**Je saisis mon n° fiscal de référence  
puis ensuite mon mot de passe  
associé habituel sur  
« impots.gouv.fr »**

Aide

- + [Où trouver votre numéro fiscal ?](#)
- + [Vous n'avez pas encore de numéro fiscal ?](#)
- + [Se connecter avec FranceConnect](#)
- + [Gestion des cookies](#)

# EduConnect

← Revenir sur Education nationale



Je choisis un compte pour me connecter sur :

## Education nationale

impots.gouv.fr



Se souvenir de mon choix

Je clique sur  
l'un des  
choix  
proposés

En savoir plus sur FranceConnect | CGU | Foire aux questions | Vous êtes un aidant professionnel



Dans la diapositive suivante , par exemple la personne choisit de se connecter sur « impots.gouv.fr »

Collège Louis Pasteur  
Longjumeau

Télé-services – Année 2022-2023

# EduConnect

Possibilité n° 1 pour accéder à EduConnect  
(à privilégier)

Se connecter depuis un compte *FranceConnect*  
déjà existant

Voir la diapositive suivante:

# EduConnect

## Possibilité n° 3 pour accéder à EduConnect

**Je demande à l'établissement un identifiant et un mot de passe personnalisés.  
Démarche plus longue .**

# EduConnect

<https://educonnect.education.gouv.fr>

**Possibilité n° 3**  
**A n'utiliser que si**  
**vous ne pouvez**  
**pas réaliser la**  
**solution n°1 ou 2**

**EduConnect**

J'accède aux services numériques  
des établissements scolaires

Je simplifie mes accès avec FranceConnect

**S'identifier avec FranceConnect**  
Qu'est-ce que FranceConnect?

OU

J'utilise mes identifiants EduConnect

**Identifiant**  
Saisissez un identifiant

**Mot de passe**  
Saisissez un mot de passe

**Se connecter**

[Identifiant perdu](#) [Mot de passe perdu](#)

OU

[Je n'ai pas de compte](#)

[Besoin d'aide ?](#) [Mentions légales](#) [Accessibilité](#)

Je demande au collège  
(secrétariat de la scolarité)  
un identifiant  
et  
un mot de passe  
personnalisés  
et je les saisis